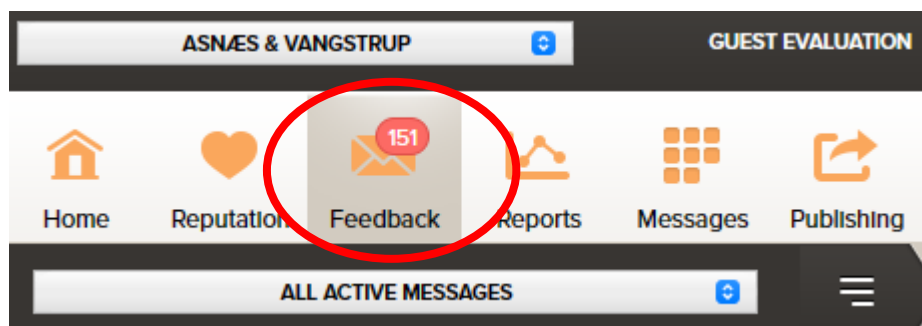


FEEDBACK; EGEN DATA

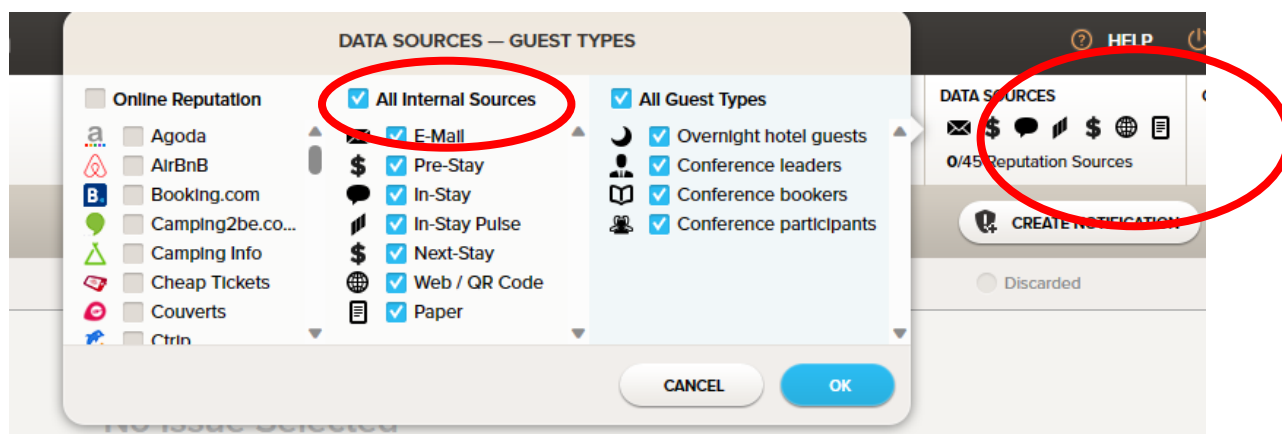
Du kan vælge at se feedback fra både interne og eksterne kilder, i denne vejledning, se vi på feedback som vi modtager fra interne kilder

HVORDAN

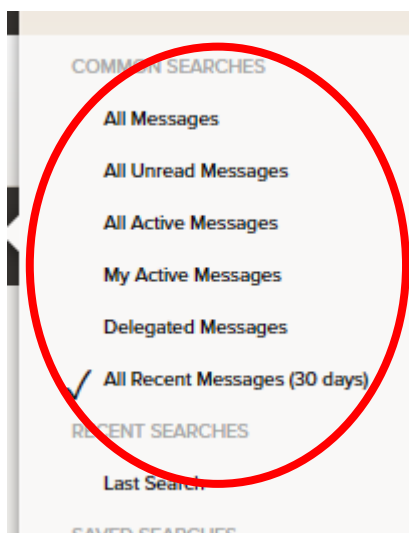
Du kan udvælge og sortere det data du ønsker at se og analysere. Vælg menuen 'Feedback':



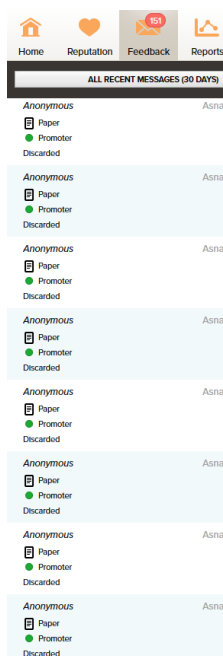
Herefter ændrer du data sources øverst til højre i menuen, så 'Other Reputation' er fravalgt og 'All Internal Sources', samt 'All Guest Types' er aktiveret.



Nu vælger du hvilken type beskeder du vil se:



Du kan nu åbne beskeder i venstre side og behandle dem



SPØRGSMÅL

Har du yderligere spørgsmål, er du velkommen til at kontakte Asnæs & Vangstrup på 7023 4808 eller mail til analyse@asnaes-vangstrup.dk.